



Infirmier

1 060

diplômés d'État en 2023

14

sites de formation
en Bretagne

750 répondants

Taux de réponse **71 %**

Profil des répondants



88 %

de femmes



24 %

avaient plus de 25 ans
lors de la dernière année de formation



29 %

étaient en emploi avant
la formation

Parcours pendant les 12 mois après l'obtention du diplôme

98 % ont occupé un ou plusieurs emplois
depuis l'obtention du diplôme

Temps moyen en emploi: **10 mois** sur 12

55 % n'ont eu qu'un seul contrat depuis
l'obtention du diplôme

45 % ont eu plusieurs contrats depuis l'obtention
du diplôme

8 % ont signé au moins 10 contrats

Caractéristiques du 1^{er} emploi

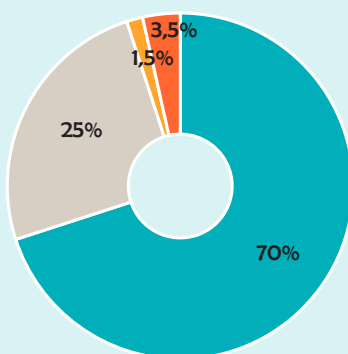
Le 1^{er} emploi était en lien avec le diplôme obtenu dans **97 %** des cas

CDI **22 %**

Temps complet **94 %**



Temps d'accès au 1^{er} emploi

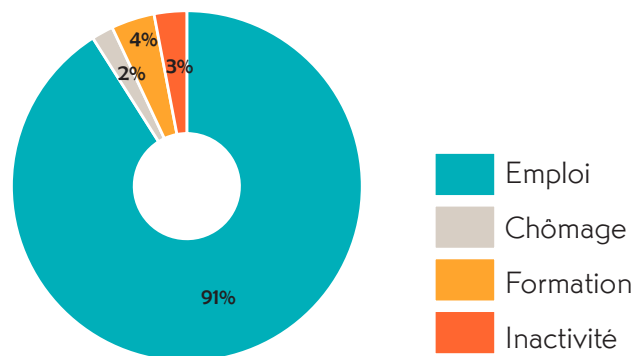


70 % ont accédé au 1^{er} emploi
moins d'un mois après la sortie de formation

Situation à 12 mois



91 % sont **en emploi**



Zoom sur les diplômés en emploi

690 répondants

CDI **32 %**

Temps complet **92 %**

Temps partiel subi pour **30 %** des individus

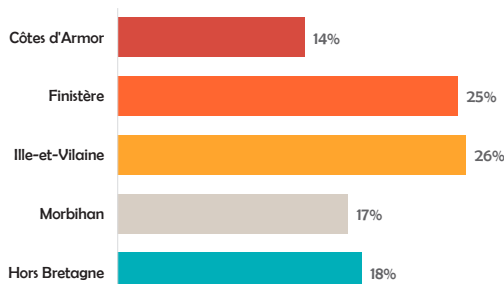
77 % travaillent dans le secteur **hospitalier**

53 % travaillent dans **un établissement public**

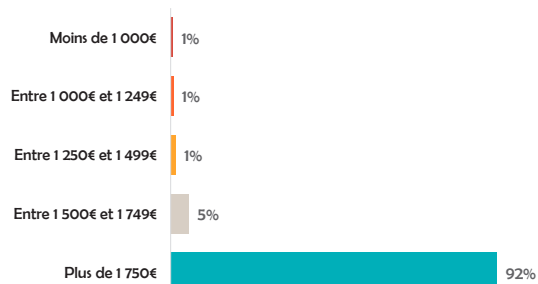
Taux d'emploi en lien avec le diplôme: **98 %**



Lieu de travail



Salaire net mensuel



66 % travaillent dans leur département de formation

Zoom sur les diplômés en recherche d'emploi

20 répondants

6 % pensent que le principal frein est le manque de postes disponibles

44 % recherchent un emploi depuis moins d'1 mois

Aucun ne recherche un emploi depuis plus de 6 mois