



Manipulateur d'électroradiologie médicale

30
diplômés d'État en 2023

1
site de formation
en Bretagne

20 répondants
Taux de réponse **68 %**

Profil des répondants



67 %

de femmes



10 %

avaient plus de 25 ans
lors de la dernière année de formation



5 %

étaient en emploi avant
la formation

Parcours pendant les 12 mois après l'obtention du diplôme

90 % ont occupé un ou plusieurs emplois
depuis l'obtention du diplôme

Temps moyen en emploi: **9 mois** sur 12

74 % n'ont eu qu'un seul contrat depuis
l'obtention du diplôme

26 % ont eu plusieurs contrats depuis l'obtention
du diplôme

Aucun n'a signé au moins 10 contrats

Caractéristiques du 1^{er} emploi

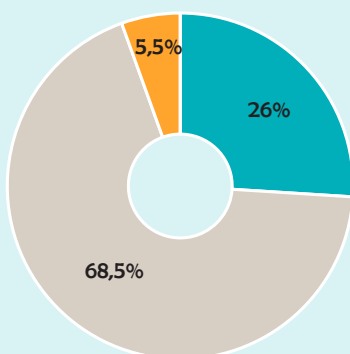
Le 1^{er} emploi était en lien avec le diplôme obtenu dans **95 %** des cas

CDI **47 %**

Temps complet **100 %**



Temps d'accès au 1^{er} emploi



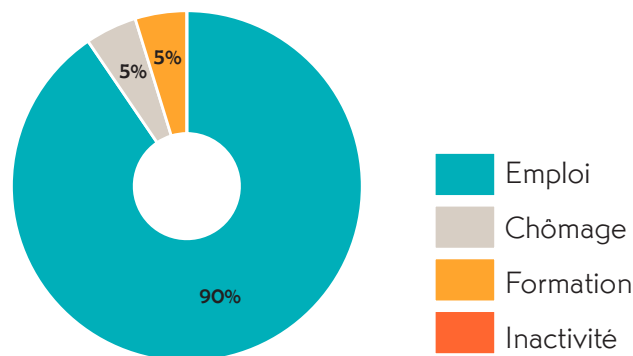
26 % ont accédé au 1^{er} emploi
moins d'un mois après la sortie de formation

Manipulateur d'électroradiologie médicale

Situation à 12 mois



90 % sont **en emploi**



Zoom sur les diplômés en emploi

20 répondants

CDI

58 %

Temps complet

100 %

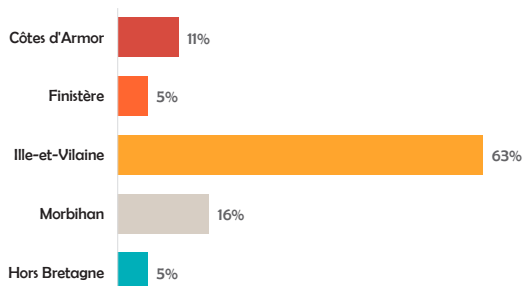
95 % travaillent dans le secteur **hospitalier**

61 % travaillent dans **un établissement privé**

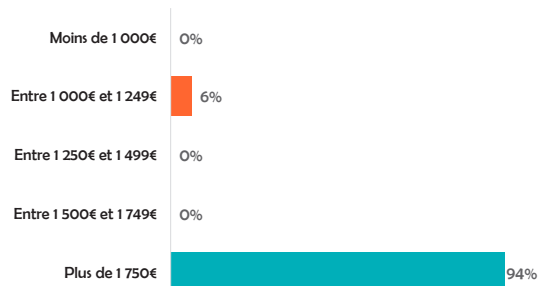
Taux d'emploi en lien avec le diplôme: **95 %**



Lieu de travail



Salaire net mensuel



63 % travaillent dans leur département de formation

Zoom sur les diplômés en recherche d'emploi

**Données non exploitables,
faible volumétrie de répondants (<10)**