



# Aide-soignant

**1 520**

diplômés d'État en 2023

**32**

sites de formation  
en Bretagne

**1 070** répondants

Taux de réponse **71 %**

## Profil des répondants



**90 %**

de femmes



**61 %**

avaient plus de 25 ans  
lors de la dernière année de formation



**69 %**

étaient en emploi avant  
la formation

## Parcours pendant les 12 mois après l'obtention du diplôme

**98 %** ont occupé un ou plusieurs emplois  
depuis l'obtention du diplôme

Temps moyen en emploi: **9 mois** sur 12

**65 %** n'ont eu qu'un seul contrat depuis  
l'obtention du diplôme

**35 %** ont eu plusieurs contrats depuis l'obtention  
du diplôme

**9 %** ont signé au moins 10 contrats

## Caractéristiques du 1<sup>er</sup> emploi

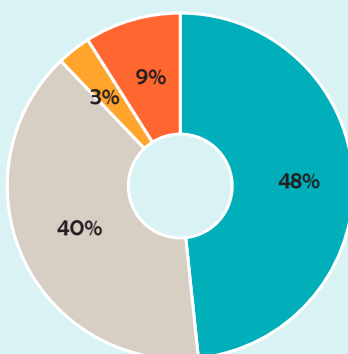
Le 1<sup>er</sup> emploi était en lien avec le diplôme obtenu dans **94 %** des cas

**CDI 31 %**

**Temps complet 86 %**



### Temps d'accès au 1<sup>er</sup> emploi

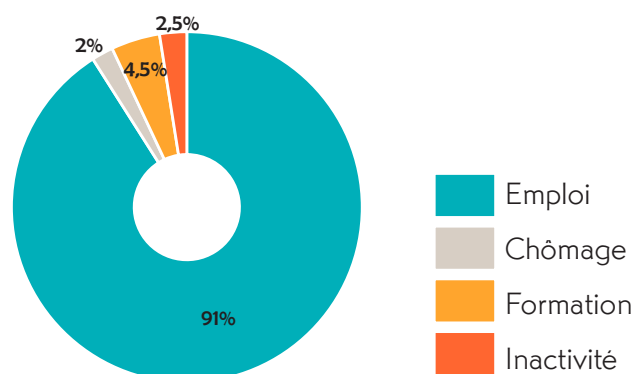


**48 %** ont accédé au 1<sup>er</sup> emploi  
moins d'un mois après la sortie de formation

## Situation à 12 mois



**91 %** sont **en emploi**



## Zoom sur les diplômés en emploi

**980 répondants**

**CDI**

**39 %**

**Temps complet**

**84 %**

**Temps partiel subi**

pour **22 %** des individus

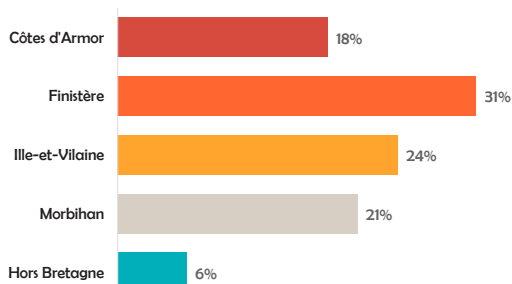
**45 %** travaillent dans le secteur **de l'action médico-sociale pour les personnes âgées**

**44 %** travaillent dans **un établissement public**

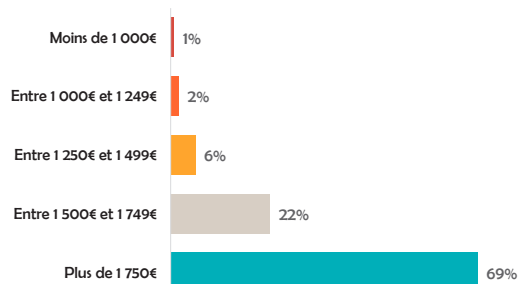
Taux d'emploi en lien avec le diplôme: **96 %**



### Lieu de travail



### Salaire net mensuel



**85 %** travaillent dans leur département de formation

## Zoom sur les diplômés en recherche d'emploi

**20 répondants**

**11 %** pensent que le principal frein est le manque de postes disponibles

**37 %** recherchent un emploi depuis moins d'1 mois

**16 %** recherchent un emploi depuis plus de 6 mois