



Ambulancier

180
diplômés d'État en 2023

6
sites de formation
en Bretagne

130 répondants
Taux de réponse **74 %**

Profil des répondants



39 %

de femmes



63 %

avaient plus de 25 ans
lors de la dernière année de formation



80 %

étaient en emploi avant
la formation

Parcours pendant les 12 mois après l'obtention du diplôme

100 % ont occupé un ou plusieurs emplois
depuis l'obtention du diplôme

Temps moyen en emploi: **10 mois** sur 12

81 % n'ont eu qu'un seul contrat depuis
l'obtention du diplôme

19 % ont eu plusieurs contrats depuis l'obtention
du diplôme

1 % ont signé au moins 10 contrats

Caractéristiques du 1^{er} emploi

Le 1^{er} emploi était en lien avec le diplôme obtenu dans **91 %** des cas

CDI

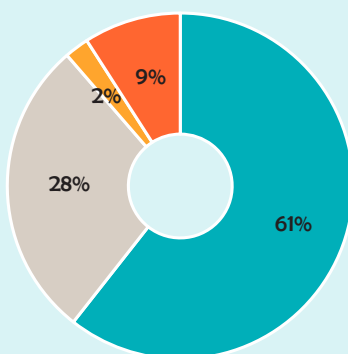
83 %

Temps complet

100 %



Temps d'accès au 1^{er} emploi

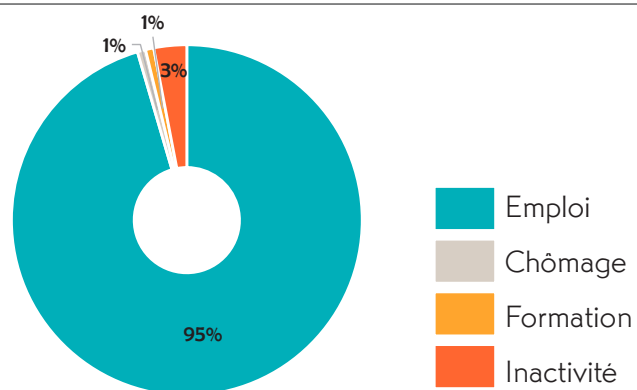


61 % ont accédé au 1^{er} emploi
moins d'un mois après la sortie de formation

Situation à 12 mois



95 % sont **en emploi**



Zoom sur les diplômés en emploi

130 répondants

CDI **90 %**

Temps complet **99 %**

Temps partiel subi pour **aucun** des individus

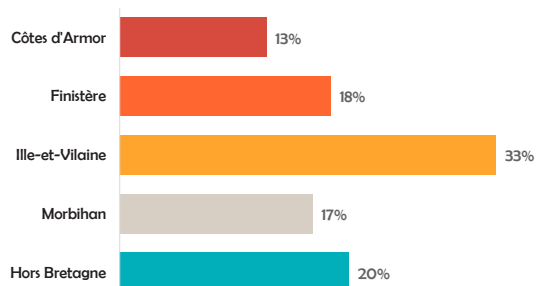
85 % travaillent dans le secteur **du transport sanitaire**

92 % travaillent dans **un établissement privé**

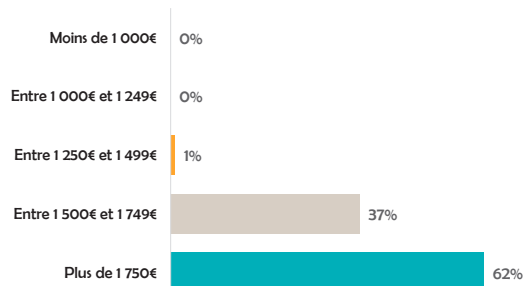
Taux d'emploi en lien avec le diplôme: **88 %**



Lieu de travail



Salaire net mensuel



61 % travaillent dans leur département de formation

Zoom sur les diplômés en recherche d'emploi

**Données non exploitables,
faible volumétrie de répondants (<10)**