



Sage-femme

50
diplômés d'État en 2023

2
sites de formation
en Bretagne

30 répondants
Taux de réponse **59%**

Profil des répondants



100%

de femmes



3%

avaient plus de 25 ans
lors de la dernière année de formation



3%

étaient en emploi avant
la formation

Parcours pendant les 12 mois après l'obtention du diplôme

100% ont occupé un ou plusieurs emplois
depuis l'obtention du diplôme

Temps moyen en emploi: **11 mois** sur 12

23% n'ont eu qu'un seul contrat depuis
l'obtention du diplôme

77% ont eu plusieurs contrats depuis l'obtention
du diplôme

3% ont signé au moins 10 contrats

Caractéristiques du 1^{er} emploi

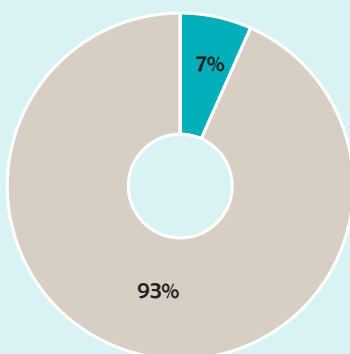
Le 1^{er} emploi était en lien avec le diplôme obtenu dans **100%** des cas

CDI **0%**

Temps complet **97%**



Temps d'accès au 1^{er} emploi

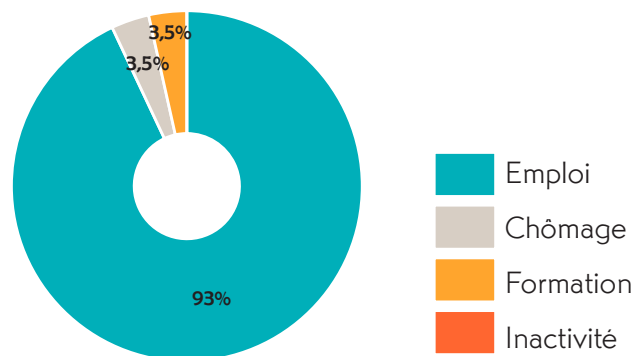


7% ont accédé au 1^{er} emploi
moins d'un mois après la sortie de formation

Situation à 12 mois



93 % sont **en emploi**



Zoom sur les diplômés en emploi

30 répondants

CDI

7 %

Temps complet

100 %

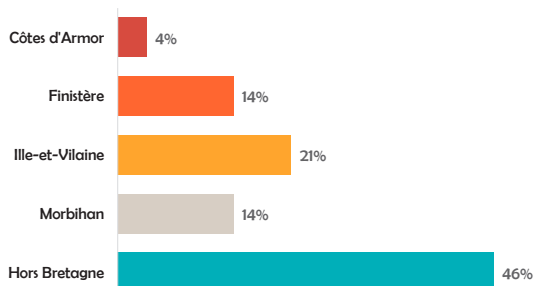
86 % travaillent dans le secteur **hospitalier**

70 % travaillent dans **un établissement public**

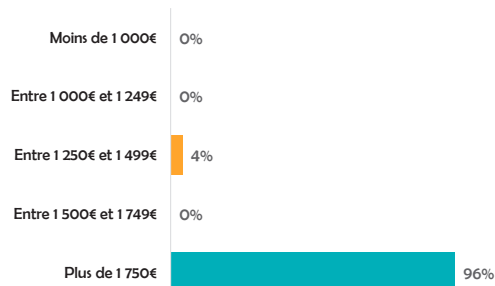
Taux d'emploi en lien avec le diplôme: **96 %**



Lieu de travail



Salaire net mensuel



36 % travaillent dans leur département de formation

Zoom sur les diplômés en recherche d'emploi

**Données non exploitables,
faible volumétrie de répondants (<10)**